



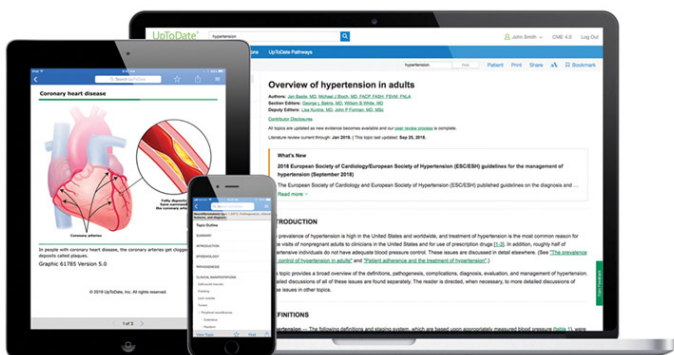
Wolters Kluwer

When you have to be right

UpToDate®

Cadastro e Acesso
remotos pelo Portal
da Biblioteca!

GUIA PASSO A PASSO



www.uptodate.com

www.wolterskluwer.com

REGISTRE SUA CONTA PESSOAL PARA:

- Ganhar e resgatar Créditos de Educação Continuada (CME);
- Ter acesso remoto por celular e tablet;
- Acessar sua conta personalizada com histórico, tópicos mais vistos e favoritos;
- Receber notificação de novos tópicos, publicações e conteúdos de seu interesse
- Entre outros....

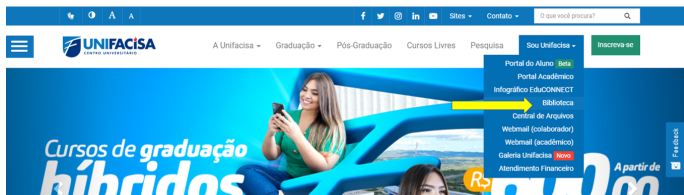


A solução UpToDate® está liberada para:

TODOS da instituição com acesso e registros ilimitados!!!

Como cadastrar

1. Acesse <https://www.unifacisa.edu.br/home> e Clique em **Sou Unifacisa - Biblioteca**



3. Desça a página até visualizar UpToDate

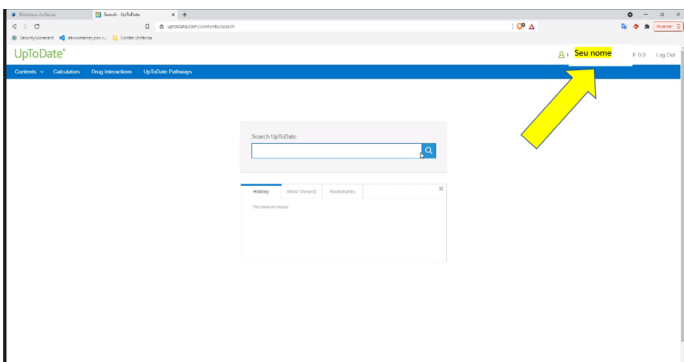
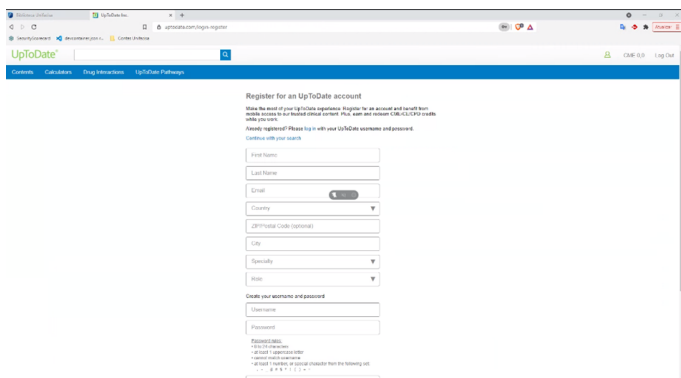


4. Digite seu número de matrícula e senha



5. Faça seu Registro (caso não tenha)

Caso já possua registro, entre com seu Login e Senha criados



A próxima vez que conectar, o sistema automaticamente estará logado com seu registro e este mesmo login e senha podem ser utilizados para acesso via celular/tablet

Dúvidas?

Entre em contato com: aluilma.nascimento@unifacisa.edu.br

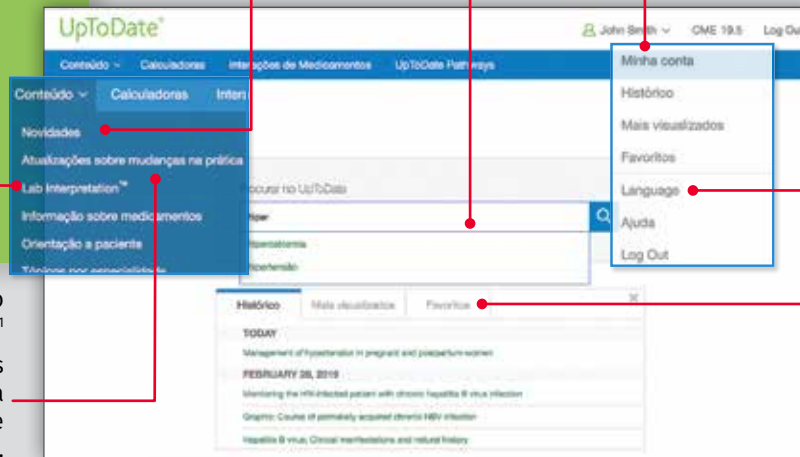
Responda as Dúvidas Clínicas com o UpToDate®

1 **Digitar uma Palavra-chave ou Frase**
Para melhores resultados, seja específico.

Conheça as “Novidades” de cada especialidade.

Pesquise com preenchimento automático.

Altere seu usuário e senha ou atualize as informações de conta.



Pesquise tópicos do UpToDate em vários idiomas.

Revise as informações mais importantes para você.

Veja a lista completa do Lab Interpretation™!
Visualize as Atualizações sobre as mudanças na prática clínica (Practice Changing UpDates, PCUs).

Priorize a ordem na qual os tópicos são exibidos na página de resultados da pesquisa ou filtre a pesquisa somente por Gráficos.

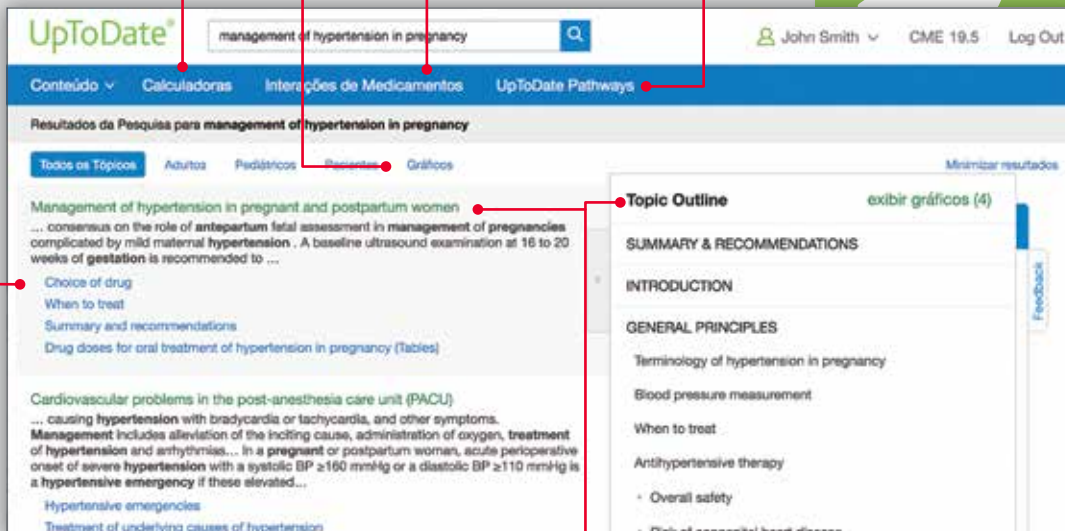
Veja lista do UpToDate® Pathways por especialidade.²

Calcule diversas medidas médicas.

Acesse conteúdo de interações medicamentosas do Lexicomp®.

2 **Análise dos Resultados da Pesquisa**

Os resultados exibem os tópicos, seções e gráficos com maior probabilidade de responder a sua dúvida clínica.



Personalize a exibição minimizando ou expandindo os resultados ou ocultando a descrição do tópico.

Use subseções para facilitar a navegação.

Passa o mouse sobre um tópico para ver a descrição completa. Clique em um link para acessar uma seção específica.

3

Pesquisa de Tópicos

Mais de 12.000 tópicos baseados em evidências médicas que fornecem as informações necessárias para otimizar o atendimento ao paciente.

Visualize uma descrição detalhada dentro de cada tópico.

Link para informações sobre autores e editores.

Receba notificações sobre uma mudança clínica significativa no tópico.

Acesse recursos de educação para os pacientes para compartilhar com eles.

Acumule créditos para CME gratuitos.

Compartilhar tópicos com seus colegas ou pacientes.

Favorito conteúdo para acesso mais rápido.

Imprimir textos, referências, gráficos ou o tópico inteiro.

Pesquise uma palavra ou um sinônimo dentro de um tópico.

Visualize a data da última modificação do tópico com base na contínua revisão da pesquisa mais recente.

Clique para acessar diretamente o resumo e as recomendações de tratamento.

Clique em um título para acessar diretamente as informações que você precisa.

Visualize todas as imagens associadas a um tópico em um formato de miniatura.

Acesse tópicos relacionados para encontrar informações adicionais.

Clique para exibir um resumo do Medline com o texto completo, se disponível.

Forneça um feedback valioso enviando perguntas e comentários aos nossos editores.

The screenshot shows the UpToDate interface for the topic "Management of hypertension in pregnant and postpartum women". The page layout includes a search bar at the top, navigation tabs for "Conteúdo", "Calculadoras", "Interações de Medicamentos", and "UpToDate Pathways". A sidebar on the left contains a "Topic Outline" with sections like "SUMMARY & RECOMMENDATIONS", "WHAT'S NEW", "INTRODUCTION", and "GENERAL PRINCIPLES". The main content area features a "What's New" section with a highlighted article titled "Beta-blockers in pregnancy and risk for congenital heart defects (November 2018)". Below this is the "INTRODUCTION" section. A "Graphics" section is visible at the bottom left of the main content area. A "Comentário" (comment) button is located at the bottom right of the page.

Observação: Visualização de um usuário registrado acessando o UpToDate e acumulando créditos EMC

O UpToDate é credenciado e reconhecido por faculdades, associações e autoridades de todo o mundo, bem como uma ferramenta de recursos de informação e aprendizagem aceita globalmente. Para ver se pode utilizar o UpToDate e satisfazer os requisitos de EMC em seu país ou em sua especialidade, visite www.uptodate.com/cme e veja a lista mais atual dos requisitos de EMC. Cabe a cada usuário determinar se o seu uso do UpToDate é elegível para EMC em seu país e/ou especialidade específica.

¹ Lab Interpretation™ faz parte do UpToDate® Advanced™ que pode ser adicionado a assinaturas por uma taxa adicional. Não está disponível como produto isolado.

² UpToDate® Pathways faz parte do UpToDate® Advanced™ que pode ser adicionado a assinaturas por uma taxa adicional. Não está disponível como produto isolado.