BIBLIOTECAS | UNIFACISA

Como acessar o Portal de Periódicos?

Aprenda em poucos passos como acessar o portal de periódicos nas plataformas das bibliotecas da UNIFACISA de forma rápida e precisa.

No site da Unifacisa **www.unifacisa.edu.br** , acesse a aba **“Sou Unifacisa”** no menu superior e, em seguida, clique em **Biblioteca**.

Na página seguinte, selecione **Biblioteca: serviços e acessos** para ser redirecionado ao **Hub de Links** , conforme ilustrado:

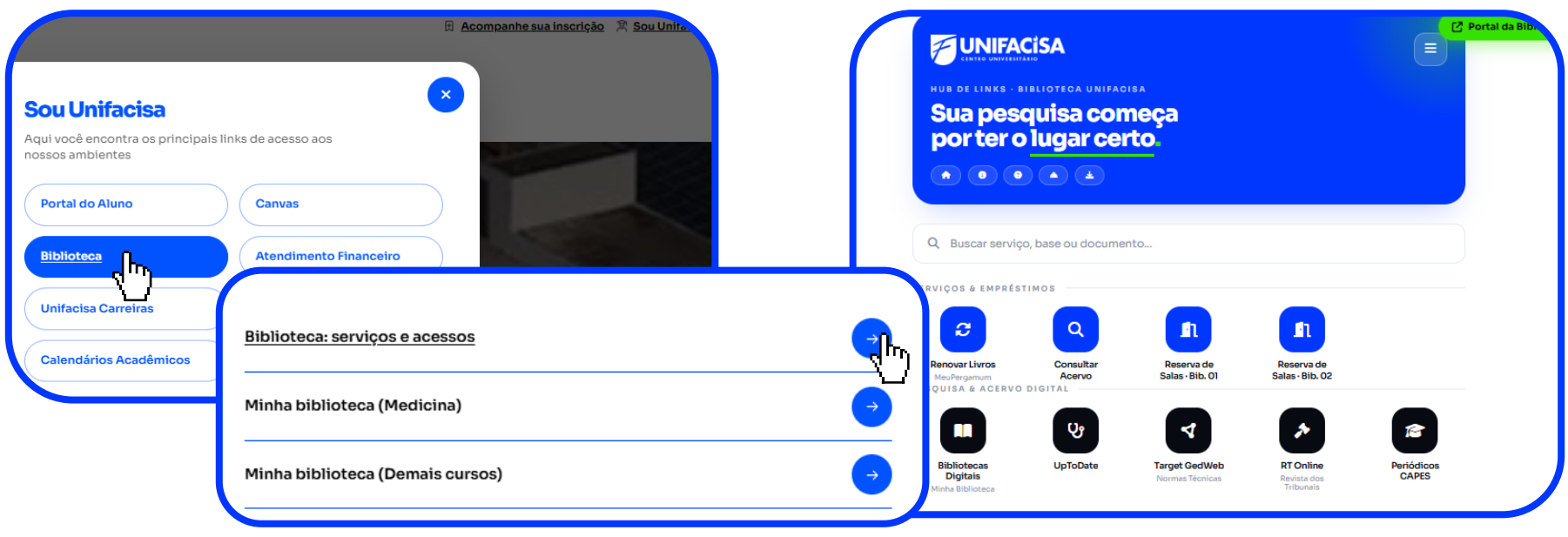

Na aba *Pesquisa e Acervo Digital*, serão apresentadas várias plataformas e periódicos para que seja possível realizar a pesquisa desejada. Você também poderá clicar nos ícones a seguir para acessar algumas das plataformas:

Portal de Periódicos da CAPES

Revista dos Tribunais

SciELO Brasil

Além desses, temos diversos outros periódicos indexados em nosso acervo. Todos de acesso aberto, atualizados e prontos para abastecerem a sua pesquisa. Aqui vai um pequeno tutorial de como localizá-las através do Pergamum:

Passo 01:

Ainda no nosso **Hub de Links**, clique em *Consultar Acervo* e você será redirecionado ao **Pergamum**.



Passo 02:

No filtro de pesquisa, digite a palavra-chave na caixa de texto e clique em **Pesquisar**.

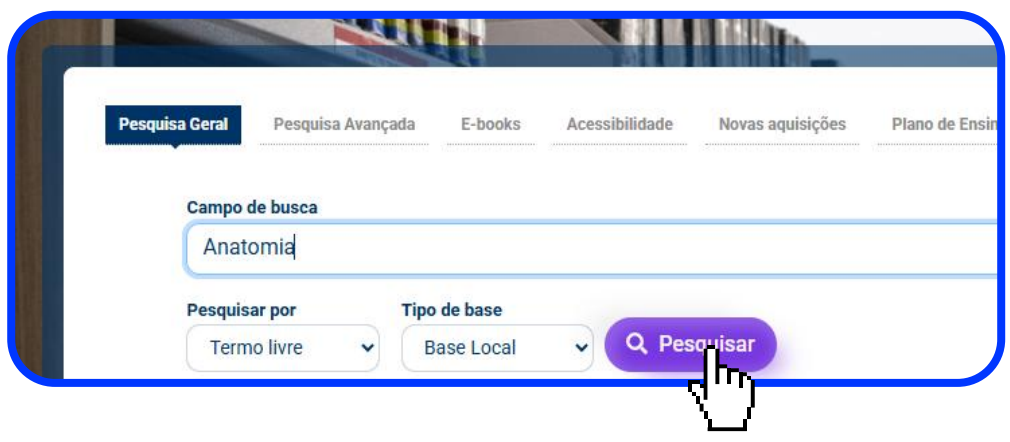

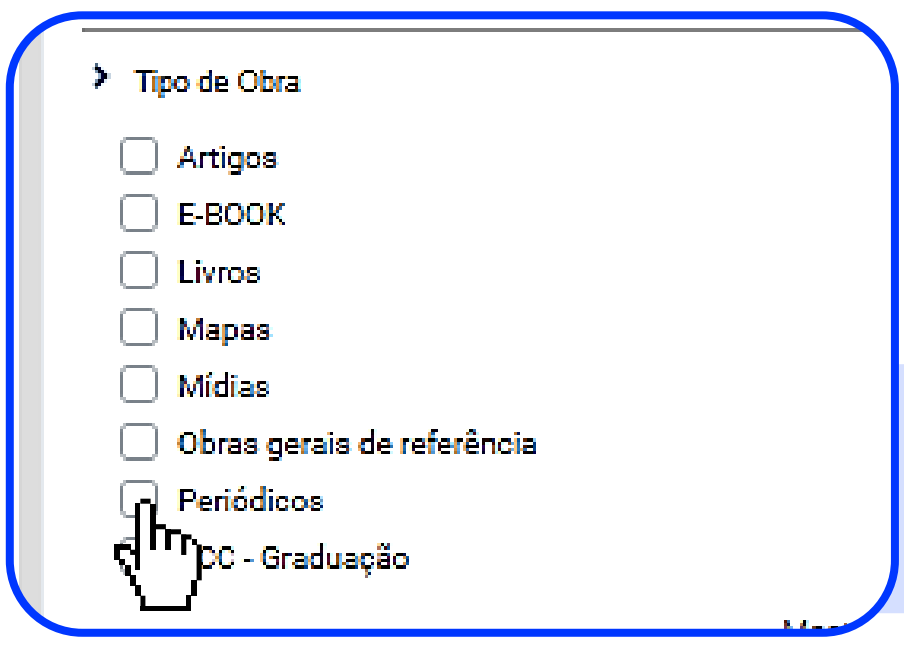

Passo 03:

No menu **Refinar sua Busca**, você pode filtrar os resultados e selecionar o tipo de obra que deseja. Clique em periódicos e selecione o título desejado.

Além de periódicos, você poderá encontrar diversos meios de mídia, como sites, vídeos do YouTube, TCCs e etc.

Veja também:

- Como reservar e renovar um livro?
- Como consultar o acervo no Pergamum?
- Conhecendo o acervo físico.



UNIFACISA: NÃO DÁ PRA COMPARAR.

TRANSPARÊNCIA

Consulte nosso credenciamento no MEC

CESED - Centro de Ensino Superior e Desenvolvimento Ltda. © 2026 Todos os direitos reservados. CNPJ: 02.108.023/0001-40